


INSTRUKCJA UŻYTKOWANIA KRZESŁA EWAKUACYJNEGO TYTAN STANDARD



Zdejmij pokrowiec
(jeżeli jest założony).

Zdejmij krzesło z uchwytów.




Rozepnij pas trzymający
krzesło.




Rozłóż krzesło do pozycji
wyjściowej.


INSTRUKCJA UŻYTKOWANIA KRZESŁA EWAKUACYJNEGO TYTAN STANDARD



Pociągając za czerwoną belkę rozłóż płozy.



Rozłóż uchwyty transportowe oraz naciśnij czerwoną blokadę, by wysunąć górny uchwyt do właściwej wysokości.



Posadź osobę przewożoną na krzesło i przypnij pasem bezpieczeństwa.

Oprzyj płozy o krawędzie schodów.

Zjazd w dół odbywa się na płozach gąsienicowych